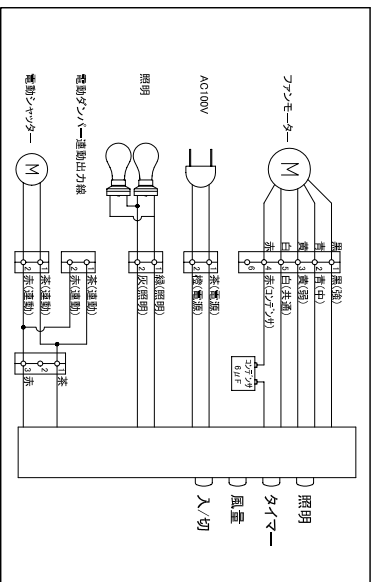
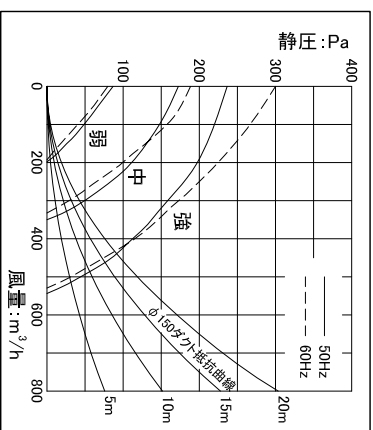


□ 鉛線図



□ 靜壓 - 風量曲線



□特性表

入力電圧	(V)	100		
周波数	(Hz)	50/60		
風量調節	強	中	弱	
消費電力	(W)	101/102	76/75	44/42
風量	(m ³ /h)	540/510	350/330	190/180
騒音	(dB)	44/44	38/34	25/25
質量	(kg)	750g/271g	900g/303g	
時間定格	連続	4時間/オン・オフ1時間	E 種	
電動機定格	電動機絶縁種別	75W以下		
	巻線異度上界	5~54℃		
	基準周囲温度	1MΩ以下 (100GΩ/V)		
	絶縁抵抗	AC1200V 1秒間		
	耐電圧			

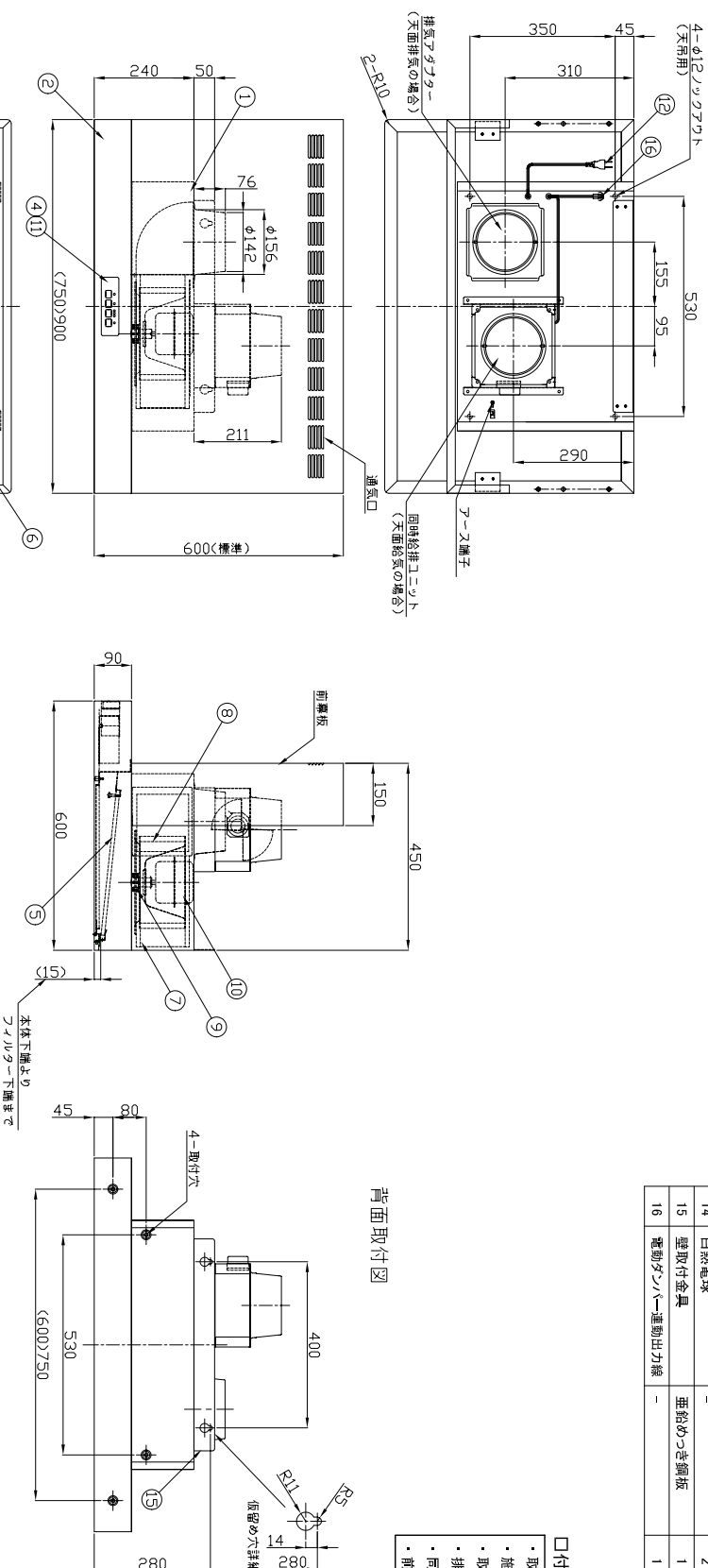
□構成表

番号	部 品 名	材 質	数 量	備 考
1	本体	亜鉛めっき銅板	1	-
2	棒	亜鉛めっき銅板	1	粉体焼付塗装(シルバー)
3	整流板	亜鉛めっき銅板	1	オイルガード塗装(シルバー)
4	銘板	ホリカワ・ポネート	1	-
5	バーリグアライタールー	アルミニウム	(2)3	オイルガード塗装(黒)
6	ラジカハロー	亜鉛めっき銅板	2	粉体焼付塗装(シルバー)
7	フレンチーシシダ	亜鉛めっき銅板	1	-
8	フアン	亜鉛めっき銅板	1	-
9	スピンナー	アルミダイキャスト	1	-
10	モーター	-	1	4種コンデンサー標準
11	スイッチ	-	1	ソフタタッチ タイマー付
12	電源コード	-	1	2芯 機外長1m以上
13	レセプタクル	-	2	口金 E17
14	白熱電球	-	2	25W
15	壁取付金具	亜鉛めっき銅板	1	-
16	電動ダンプ(運動出力線	-	1	-

☐ 付属品

- ・取扱説明書(1枚)
- ・施工説明書(1枚)
- ・取付ビスセット(1セット)
- ・排気アダプター(1セット)
- ・同時給排ユニット(1セット)
- ・前幕板

背面取付図



Technical drawing of the H-1000A fire-resistant safe, showing front, side, and top views with dimensions and callouts.

Dimensions:

- Overall width: 600 (標準) (Standard)
- Overall height: 750 < 900
- Top panel thickness: 240
- Top panel offset: 50
- Door thickness: 76
- Inner door width: $\phi 156$
- Inner door offset: $\phi 142$
- Inner door width: 211

Callouts:

- ①: Top panel
- ②: Side panel
- ③: Main body
- ④: Lock mechanism
- ⑤: Handle
- ⑥: Door latch
- ⑦: Door latch
- ⑧: Door latch
- ⑨: Door latch
- ⑩: Door latch
- ⑪: Door latch
- ⑫: Door latch
- ⑬: Door latch
- ⑭: Door latch
- ⑮: Door latch
- ⑯: Door latch
- ⑰: Door latch
- ⑱: Door latch
- ⑲: Door latch
- ⑳: Door latch
- ㉑: Door latch
- ㉒: Door latch
- ㉓: Door latch
- ㉔: Door latch
- ㉕: Door latch
- ㉖: Door latch
- ㉗: Door latch
- ㉘: Door latch
- ㉙: Door latch
- ㉚: Door latch
- ㉛: Door latch
- ㉜: Door latch
- ㉝: Door latch
- ㉞: Door latch
- ㉟: Door latch
- ㊱: Door latch
- ㊲: Door latch
- ㊳: Door latch
- ㊴: Door latch
- ㊵: Door latch
- ㊶: Door latch
- ㊷: Door latch
- ㊸: Door latch
- ㊹: Door latch
- ㊺: Door latch
- ㊻: Door latch
- ㊼: Door latch
- ㊽: Door latch
- ㊾: Door latch
- ㊿: Door latch

※ 仕様は場合により変更することがあります

名称		ワイプスリム外觀図	
NAME			
作成日 DATE	2008/08/07	機種名 MODEL	WDS-75/90DEMGL
改訂日 REV. DATE		図番	95299500
改訂No. REV. NO.	0	DWG. No.	
 株式会社 渡辺製作所 WATANABE CO.,LTD.			